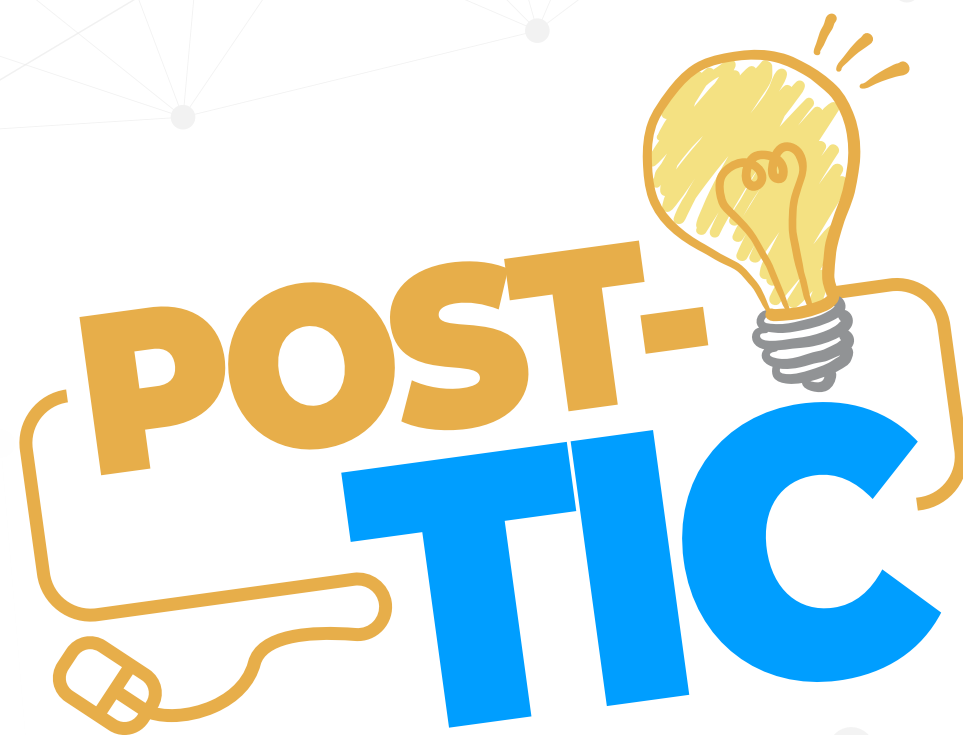




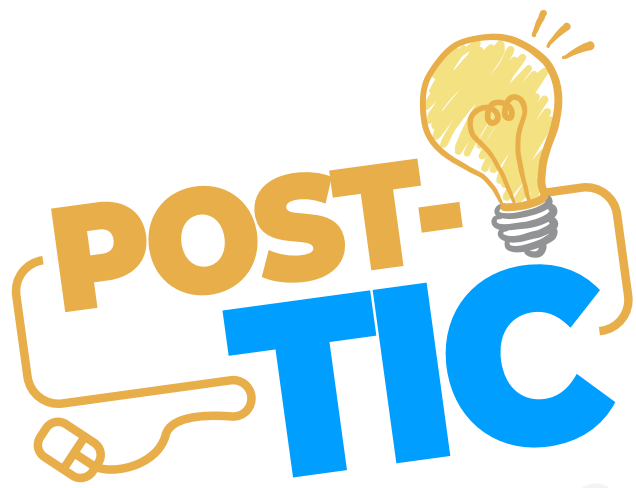
**CORPOSUCRE**  
Corporación Universitaria  
Antonio José de Sucre  
*¡Creciendo con Calidad!*



CENTRO DE AMBIENTES  
VIRTUALES DE APRENDIZAJE



**Cómo restablecer la contraseña de  
consulta estudiantil y docente**



## Paso 1:

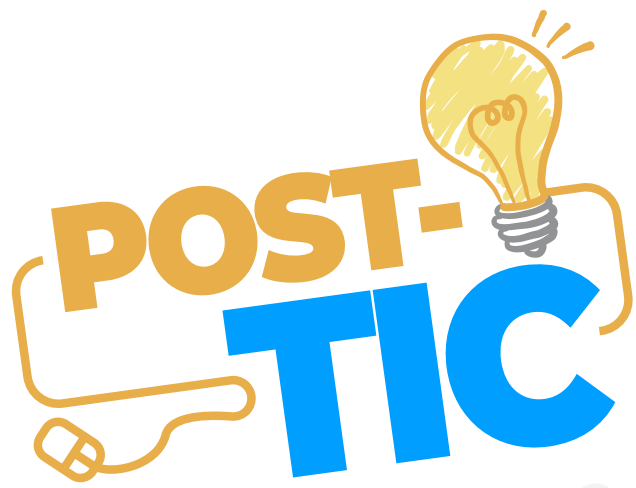
Ingresa a **consulta estudiantil y docente**  
en la página [www.corposucre.edu.co](http://www.corposucre.edu.co)

*Asistencia Financiera*

*Consulta estudiantil y docente*

*Correo institucional*

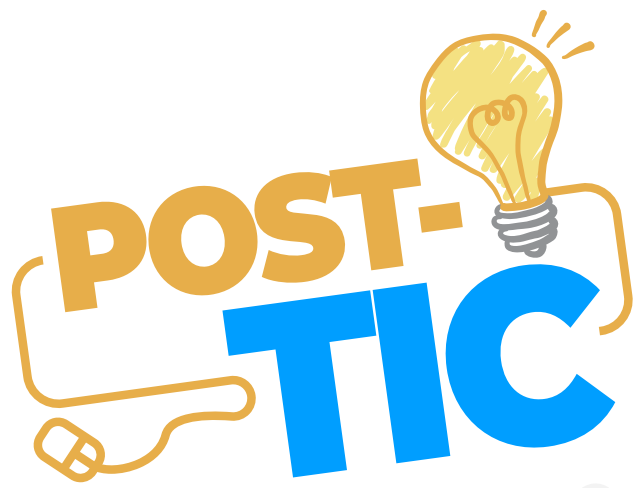




## Paso 2:

Haz clic en la opción  
**Restablecer contraseña**

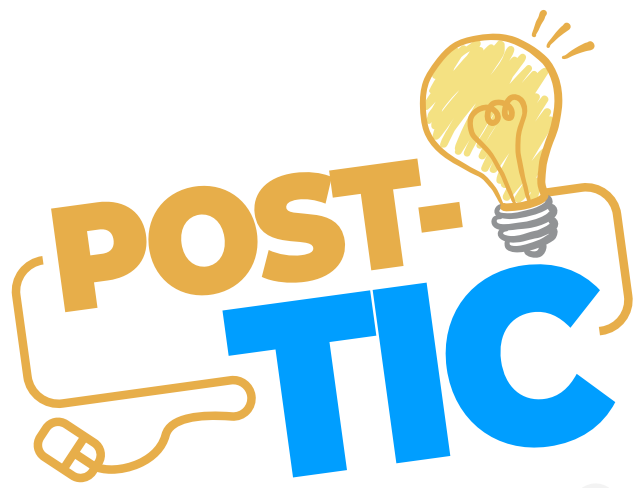
A screenshot of the CORPOSUCRE login page. At the top, the logo for CORPOSUCRE (Corporación Universitaria Antonio José de Sucre) is displayed with the tagline "¡Creciendo con Calidad!". Below the logo are two input fields: "Identificación" with a person icon and "Contraseña" with a magnifying glass icon. A green "Iniciar sesión" button is positioned below the fields. At the bottom, a link labeled "Restablecer contraseña" with a circular refresh icon is highlighted with an orange border. A white mouse cursor arrow points to this link. At the very bottom, there are two buttons: "Download on the App Store" and "DISPONIBLE EN Google play".



## Paso 3:

Escribe tu número de identificación y haz clic en la opción **Restablecer contraseña**

A screenshot of the CORPOSUCRE login page. At the top, the logo for CORPOSUCRE (Corporación Universitaria Antonio José de Sucre) is displayed with the tagline '¡Creciendo con Calidad!'. Below the logo is a text input field containing a series of zeros, with a person icon on the left. A green button with the text 'Restablecer contraseña' is highlighted with an orange border and a white mouse cursor arrow pointing to it. Below the button is a link that says '← Iniciar sesión'. At the bottom, there are two buttons: 'Download on the App Store' and 'DISPONIBLE EN Google play'.



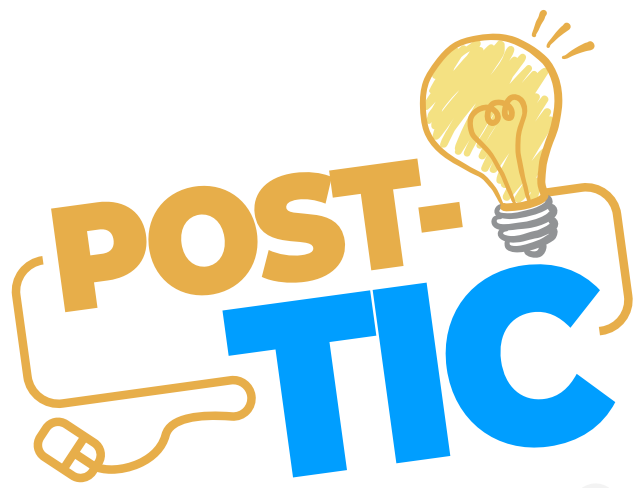
## Paso 4:

A tu correo se enviará una contraseña provisional

A screenshot of the CORPOSUCRE password reset interface. At the top, the logo for CORPOSUCRE (Corporación Universitaria Antonio José de Sucre) is displayed with the tagline "¡Creciendo con Calidad!". Below the logo is a white input field with a person icon and the text "Identificación". Underneath the input field is a green button labeled "Restablecer contraseña". A large green box with a white border contains the message: "Su nueva contraseña ha sido enviada a los correos : wilson\_cochero@corposucre.edu.co y wilson\_cochero@corposucre.edu.co". At the bottom left, there is a link "Iniciar sesión" with a back arrow icon. At the bottom right, there is a black button with the text "DISPONIBLE EN Google play" and the Google Play logo.

**NOTA:** Verifica que el correo al que se envió la contraseña sea el que actualmente estás usando y no tenga errores.

En caso contrario, dirigirse a la oficina de admisiones para realizar la debida actualización de esta información.



## Paso 5:

Revisa la bandeja de entrada de tu correo y copia la clave proporcionada por el sistema

Restablecimiento de Contraseña de SIA Academico Recibidos x

Administrador del Sistema <password@corposucre.edu.co>  
para mí ▾

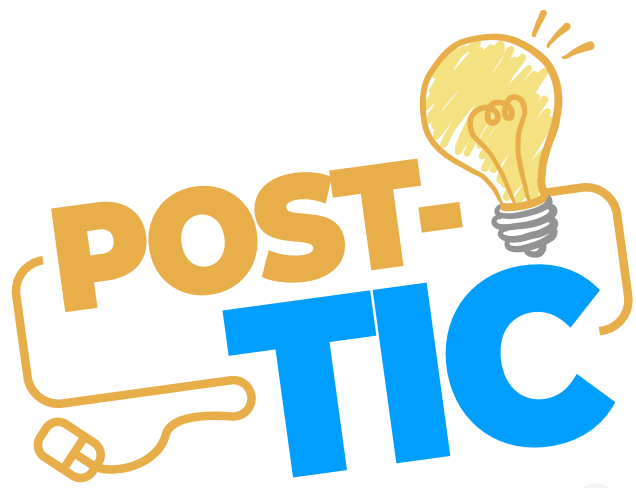
🌐 inglés ▾ > español ▾ [Traducir mensaje](#)

Sr(a) **gracias por emplear nuestros servicios.**

Su contraseña de acceso ha sido restablecida por:

**NvJ05QJh**

**NOTA:** Recuerda que esta contraseña es provisional y debe ser cambiada al ingresar a nuestra consulta estudiantil o docente.



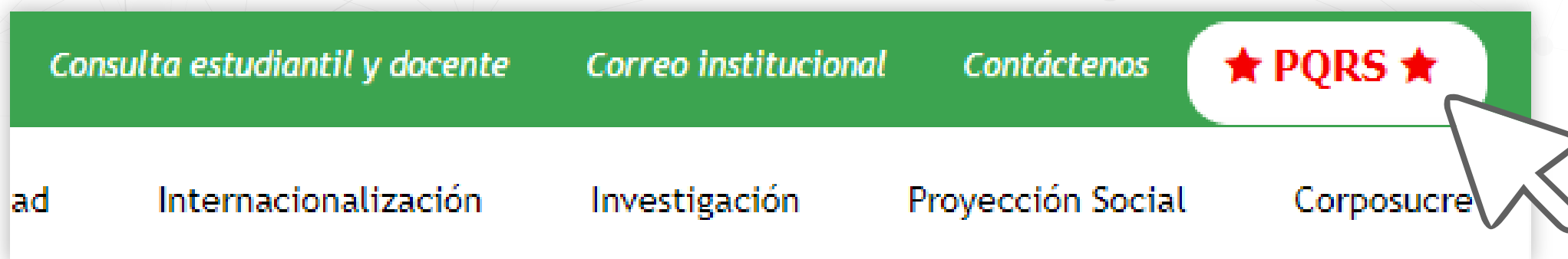
## Paso 6:

Ingresa a **consulta estudiantil y docente** -  
escribe tu identificación y la clave provisional  
e inicia sesión

A screenshot of the CORPOSUCRE login interface. At the top, the logo for CORPOSUCRE (Corporación Universitaria Antonio José de Sucre) is displayed with the tagline "¡Creciendo con Calidad!". Below the logo, there are two input fields: the first contains the identification number "0000000000" and the second contains the provisional key "NvJ05QJh". Both fields are highlighted with a thick orange border. Below the input fields is a green button labeled "Iniciar sesión". At the bottom left, there is a link with a circular arrow icon and the text "Restablecer contraseña". A mouse cursor arrow is pointing at the bottom right corner of the orange border.



**Si tienes alguna petición, queja o reclamo  
háznosla saber a través de nuestro  
aplicativo de PQRS**



en la página [www.corposucre.edu.co](http://www.corposucre.edu.co)

**CORPOSUCRE**  
Corporación Universitaria  
Antonio José de Sucre  
*¡Creciendo con Calidad!*



CENTRO DE AMBIENTES  
VIRTUALES DE APRENDIZAJE